

# IEB Invertir en Bolsa



## RESUMEN DE RENTA FIJA ARGENTINA

12 de septiembre de 2019

# Tablero de Renta Fija Argentina

Ticker	Precio Indicativo en pesos	TIR	DM	Venc.	Capital Residual	Valor Técnico*	Paridad	N°	Cupón Corriente			
									Tasa Nominal	Interés Devengado	Fecha de Pago	
<b>Pesos + CER</b>												
Bocon PRO 13	PR13	256,00	61,35%	1,45	15-mar-24	45,22	603,66	42,4%	67	2,00%	0,03	15-oct-19
Boncer 2020	TC20	93,00	409,97%	0,20	28-abr-20	100,00	245,79	37,8%	6	2,25%	0,36	28-oct-19
Boncer 21	TC21	100,00	74,85%	1,30	22-jul-21	100,00	260,30	38,3%	6	2,50%	1,01	22-ene-20
Disc ARS	DICP	532,00	24,17%	4,57	31-dic-33	100,00	1415,59	38,0%	32	5,83%	17,42	31-dic-19
Par ARS	PARP	300,00	14,35%	9,16	31-dic-38	100,00	1101,05	27,0%	31	1,77%	9,15	30-sep-19
CuasiPar ARS	CUAP	400,00	15,73%	7,75	31-dic-45	100,00	1108,95	36,1%	12	3,31%	7,90	31-dic-19
<b>Pesos (Badlar)</b>												
Bonar 2020	AM20	60,99	517,48%	0,18	01-mar-20	100,00	102,59	59,4%	15	62,26%	2,59	01-dic-19
Bocon PRO 15	PR15	94,80	336,58%	0,29	04-oct-22	166,70	184,03	51,5%	39	41,40%	17,33	04-oct-19
Bonar 2022	AA22	41,80	424,61%	0,29	03-abr-22	100,00	111,23	37,6%	10	54,67%	11,23	03-oct-19
<b>Pol. Monetaria</b>												
Bonte 2020	TJ20	54,35	957,24%	0,17	21-jun-20	100,00	115,85	46,9%	9	67,13%	15,85	21-sep-19
<b>Fija</b>												
Bonte Oct-2021	TO21	69,00	57,75%	1,60	03-oct-21	100,00	108,24	63,7%	6	18,20%	8,24	03-oct-19
Bonte Oct-2023	TO23	84,00	26,72%	2,97	17-oct-23	100,00	106,62	78,8%	6	16,00%	6,62	17-oct-19
Bonte Oct-2026	TO26	74,25	27,13%	3,77	17-oct-26	100,00	106,42	69,8%	6	15,50%	6,42	17-oct-19

Fuente: Invertir En Bolsa S.A. en base a información disponible en Reuters.

# Tablero de Renta Fija Argentina

Ticker	Precio Indicativo en pesos	en TIR	DM	Venc.	Capital Residual	Valor Técnico*	Paridad	N°	Cupón Corriente			
									Tasa Nominal	Interés Devengado	Fecha de Pago	
<b>Moneda Extranjera</b>												
Bonar 2020	AO20	2865,00	121,24%	0,60	08-oct-20	100,00	103,58	49,3%	4	8,00%	3,58	08-oct-19
Bonar 2021	AA21	3822,00	41,02%	1,22	22-abr-21	100,00	102,77	66,3%	7	6,88%	2,77	22-oct-19
Bonar 2022	A2E2	3130,00	38,21%	1,82	26-ene-22	100,00	100,78	55,4%	6	5,63%	0,78	26-ene-20
Bonar 2023	A2E3	2650,00	34,45%	2,52	11-ene-23	100,00	100,84	46,9%	4	4,63%	0,84	11-ene-20
Bonar 2024	AY24	2841,00	41,40%	1,48	07-may-24	83,34	85,98	58,9%	11	8,75%	2,64	07-nov-19
Bonar 2025	AA25	2537,00	31,56%	3,18	18-abr-25	100,00	102,36	44,2%	5	5,75%	2,36	18-oct-19
Bonar 2026	AA26	2623,00	27,17%	3,74	22-abr-26	100,00	103,02	45,4%	7	7,50%	3,02	22-oct-19
Bonar 2027	A2E7	3000,00	20,05%	4,92	26-ene-27	100,00	100,95	53,0%	6	6,88%	0,95	26-ene-20
Bonar 2028	A2E8	2800,00	18,71%	5,24	11-ene-28	100,00	101,06	49,4%	4	5,88%	1,06	11-ene-20
Disc USD Legis. N.Y.	DICY	4790,00	18,26%	4,90	31-dic-33	100,00	142,69	59,9%	32	8,28%	2,48	31-dic-19
Disc. USD Legis. Arg.	DICA	4000,00	22,49%	4,42	31-dic-33	100,00	142,69	50,0%	32	8,28%	2,48	31-dic-19
Bonar 2037	AA37	2765,00	18,60%	5,87	18-abr-37	100,00	103,13	47,8%	5	7,63%	3,13	18-oct-19
Par USD Legis. N.Y.	PARY	2801,00	11,85%	8,56	31-dic-38	100,00	101,76	49,1%	31	3,75%	1,76	30-sep-19
Par USD Legis. Arg.	PARA	2460,00	13,50%	8,07	31-dic-38	100,00	101,76	43,1%	31	3,75%	1,76	30-sep-19
Bonar 2046	AA46	2777,00	17,36%	5,83	22-abr-46	100,00	103,07	48,0%	7	7,63%	3,07	22-oct-19
Bonar 2048	AE48	2989,00	13,96%	7,49	11-ene-48	100,00	101,24	52,6%	4	6,88%	1,24	11-ene-20
Bonar 2117	AC17	3196,50	13,25%	7,77	28-jun-17	100,00	101,54	56,1%	5	7,13%	1,54	28-dic-19
<b>Dollar linked</b>												
Chubut 2019	PUO19	315,00	237,84%	0,06	21-oct-19	6,25	6,29	89,3%	25	4,00%	0,04	21-oct-19
CABA 2019	BD2C9	945,00	-0,88%	0,27	20-dic-19	16,65	16,73	100,7%	12	1,95%	0,08	20-dic-19
CABA 2020	BDC20	700,00	125,06%	0,23	28-ene-20	16,65	16,70	74,8%	12	1,95%	0,05	28-ene-20

Unidades Vinculadas al PBI		
GPD ARS	TVPP	1,75
GDP USD Legis. Arg	TVPA	85,00
GDP USD Legis. N.Y	TVPY	130,00

Tipo de Cambio (BNA vendedor)	#¿NOMBRE?	CER: 16,0390
Badlar:	61,000 %	x: ex cupón

\* corresponde a dólares o pesos según moneda de emisión

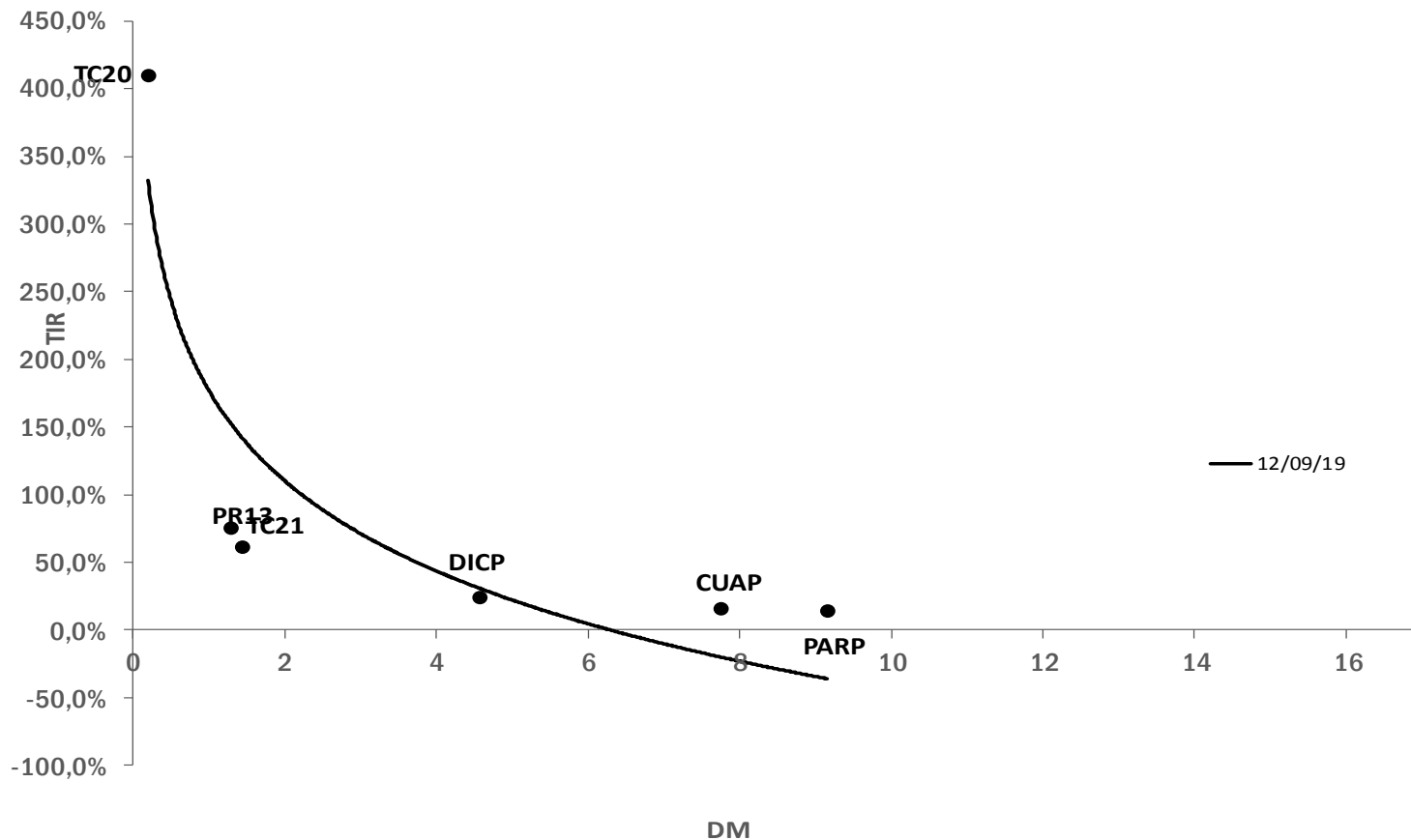
Fuente: Invertir En Bolsa S.A. en base a información disponible en Reuters.

# Tablero de Renta Fija Argentina

Ticker	Indicativo	Precio en pesos	TIR	DM	Venc.	Capital Residual	Valor Técnico*	Paridad	N°	Cupón Corriente		Fecha de Pago
										Tasa Nominal	Interés Devengado	
<b>Subsoberano - PBA</b>												
Bue Aires 2021 10,875	BP21	3088,15	157,63%	0,36	26-ene-21	66,67	67,68	81,4%	18	10,88%	1,01	26-ene-20
Bue Aires 2021 9,95	PBJ21	3891,62	57,16%	0,82	09-jun-21	100,00	102,68	67,6%	9	9,95%	2,68	09-dic-19
Bue Aires 2024 9,125	PBM24	2258,68	57,67%	1,76	16-mar-24	100,00	100,00	40,3%	8	9,13%	0,00	16-mar-20
Bue Aires 2028 9,625	BP28	3393,80	22,67%	4,00	18-abr-28	100,00	103,96	58,2%	25	9,63%	3,96	18-oct-19
Bue Aires Par Med	BPMD	1660,00	64,01%	0,22	10-abr-20	33,34	33,91	87,3%	28	4,00%	0,58	11-oct-19
Bue Aires Par LP	BPLD	2140,00	24,67%	3,71	15-may-35	100,00	101,34	37,7%	28	4,00%	1,34	15-nov-19
Bue Aires 2023 6,5	PBF23	2590,00	54,26%	1,54	15-feb-23	100,00	100,56	45,9%	6	6,50%	0,56	15-feb-20

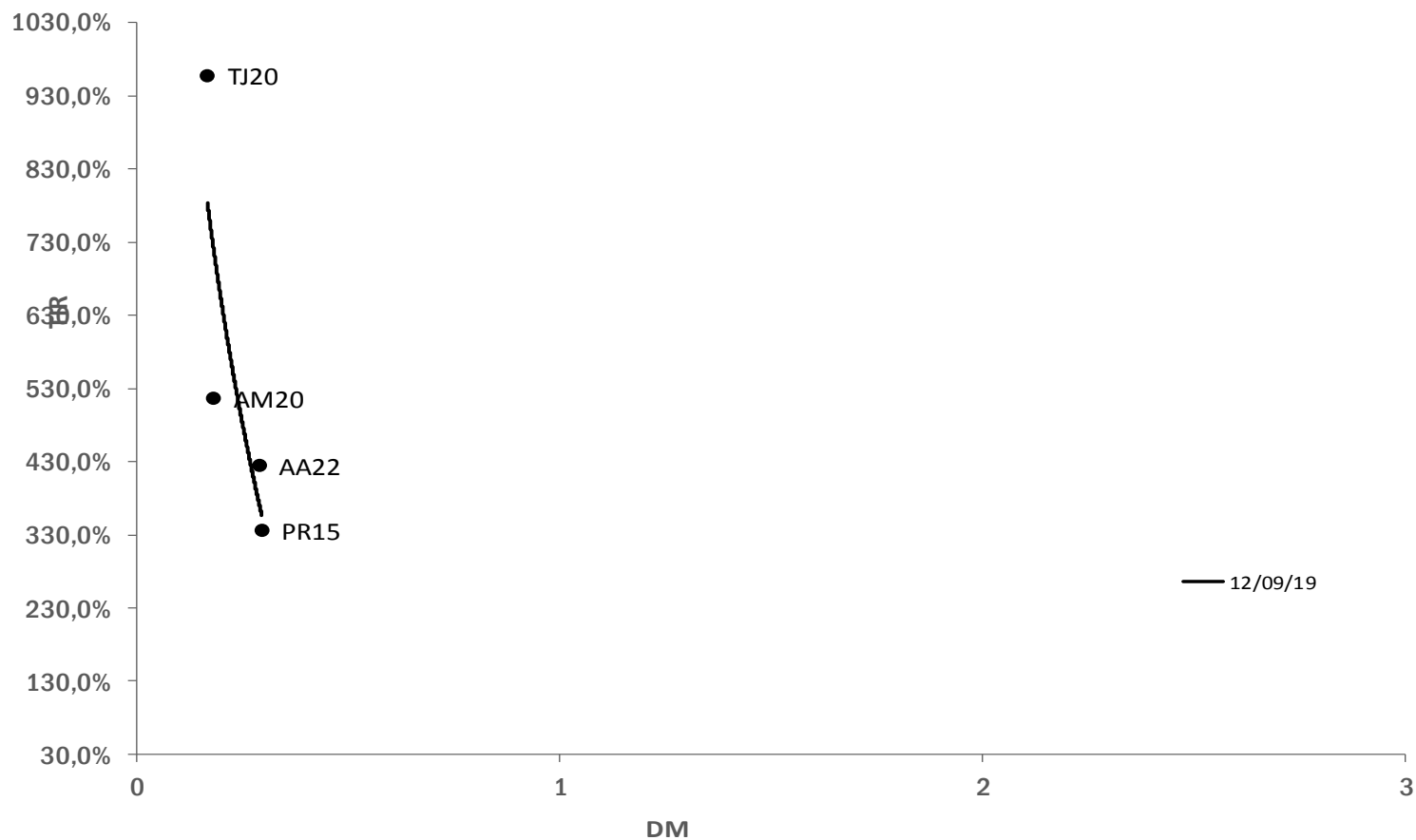
Fuente: Invertir En Bolsa S.A. en base a información disponible en Reuters.

# Curva de Deuda Emitida en Pesos Indexada por CER



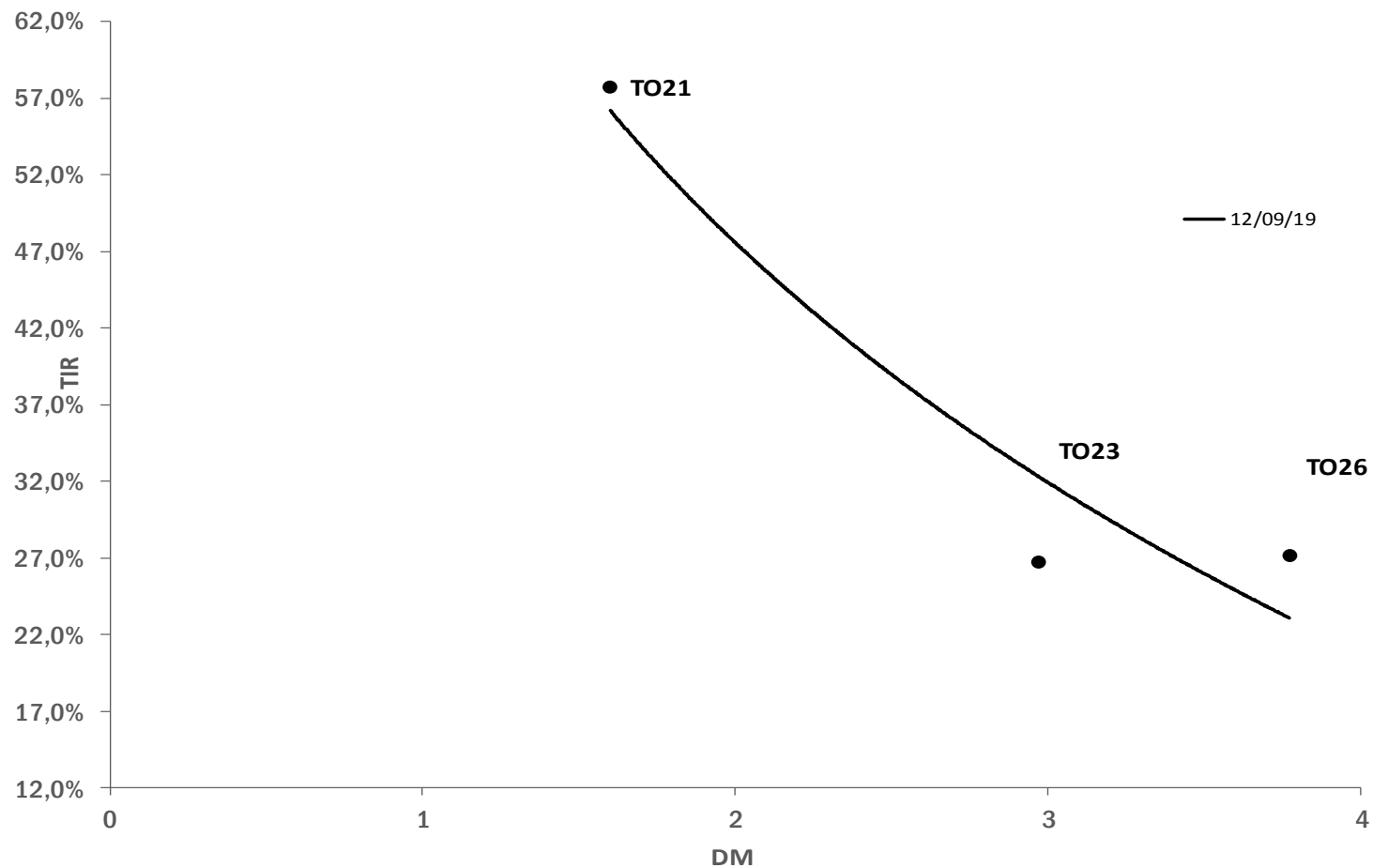
Fuente: Invertir En Bolsa S.A. en base a información disponible en Reuters.

## Curva de Deuda Emitida en Pesos a Tasa Variable (Badlar)



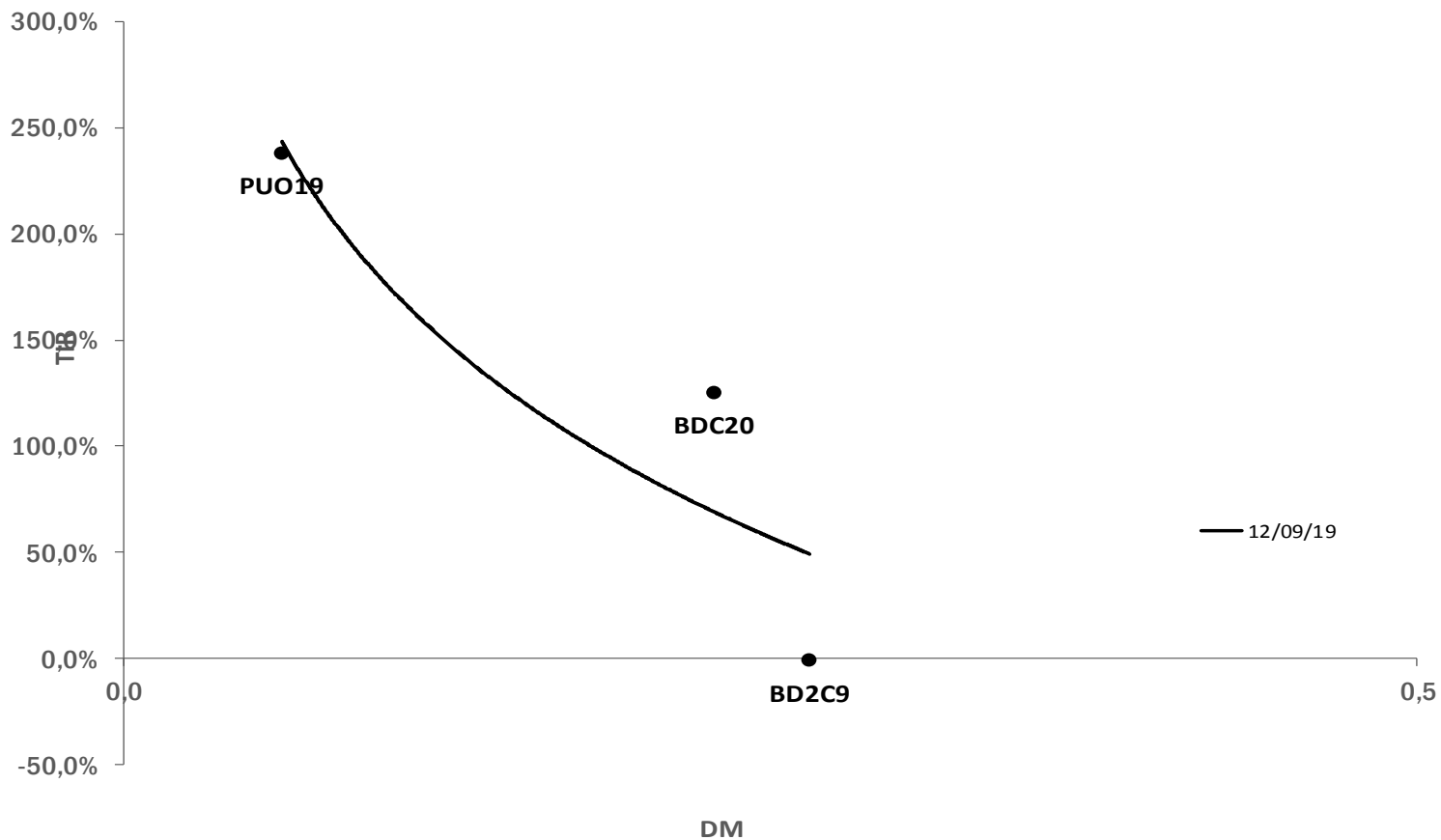
Fuente: Invertir En Bolsa S.A. en base a información disponible en Reuters.

## Curva de Deuda Emitida en Pesos a Tasa Fija



Fuente: Invertir En Bolsa S.A. en base a información disponible en Reuters.

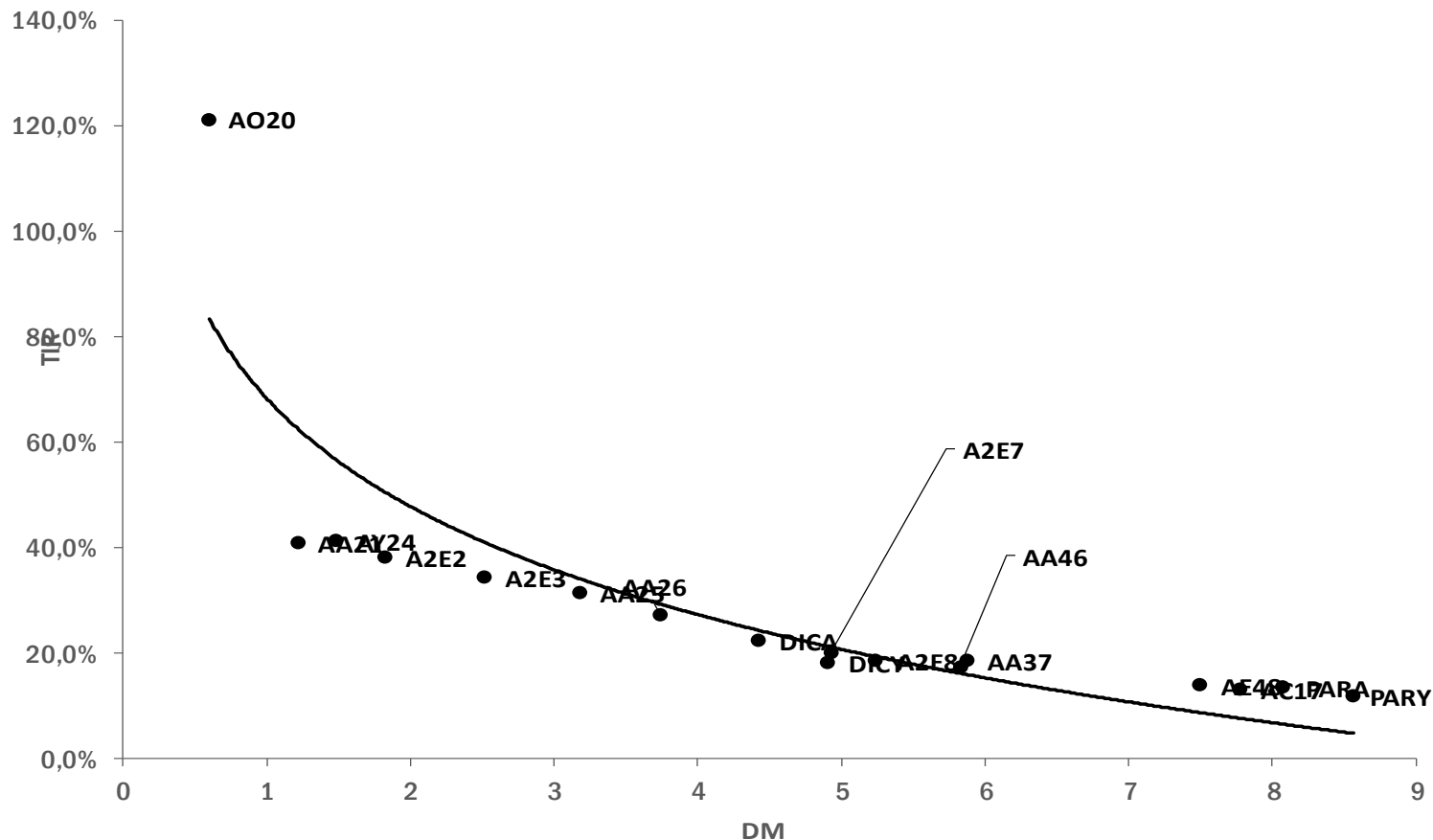
## Curva de Deuda Dólar “Linked”



Fuente: Invertir En Bolsa S.A. en base a información disponible en Reuters.

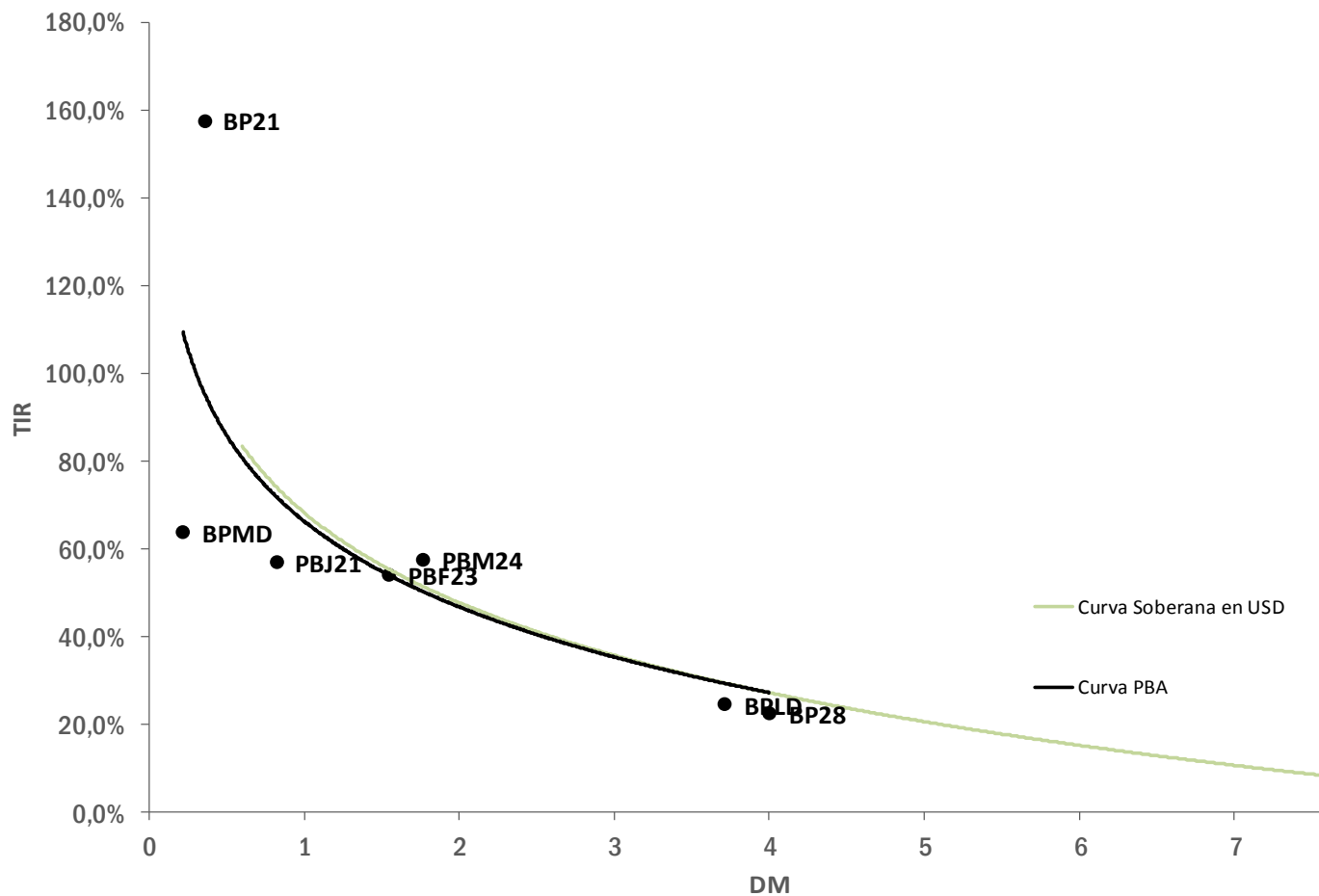


# Curva de Deuda Emitida en Dólares



Fuente: Invertir En Bolsa S.A. en base a información disponible en Reuters.

## Subsoberanos – Bonos de la Provincia de Buenos Aires (USD)



Fuente: Invertir En Bolsa S.A. en base a información disponible en Reuters.

---

## Descargo de Responsabilidad

---

Este documento es distribuido al sólo efecto informativo, siendo propiedad de Invertir en Bolsa S.A. (“IEB”). No podrá ser distribuido ni reproducido sin autorización previa de IEB. La información incorporada en este documento proviene de fuentes públicas, siendo que IEB no ha sometido a las mismas a un proceso de auditoría, no otorga garantía de veracidad y/o exactitud sobre la misma, ni asume obligación alguna de actualizar la misma.

Se advierte que parte de la información del presente documento está constituida por estimaciones futuras. Debido a riesgos e incertidumbres, los resultados reales o el desempeño de los valores negociables podrían diferir de dichas estimaciones. Además, todas las opiniones y estimaciones aquí expresadas están sujetas a cambios sin previo aviso.

Los rendimientos pasados manifestados por valores negociables son un indicador y no implican, promesas de rendimientos futuros. IEB, sus ejecutivos u otros empleados, podrán hacer comentarios de mercado, orales o escritos, o transacciones que reflejen una opinión distinta a aquellas expresadas en el presente documento.

El contenido de este documento no podrá ser considerado como una oferta, invitación o solicitud de ningún tipo para realizar actividades con valores negociables y otros activos financieros. Tampoco constituye en sí una recomendación de contratación de servicios o inversiones específicas. El receptor deberá basarse exclusivamente en su propia investigación, evaluación y juicio independiente para tomar una decisión relativa a la inversión, con el debido y previo asesoramiento legal e impositivo.

IEB es un Agente de Liquidación y Compensación - Integral registrado bajo la matrícula n° 246, y Agente de Colocación y Distribución Integral de FCI registrado bajo la matrícula n° 59, en ambos casos de la CNV. Además, IEB es miembro de Bolsas y Mercados Argentinos S.A. (BYMA) n° 203, Mercado a Término de Rosario S.A. (ROFEX S.A) n° 313, Mercado Abierto Electrónico S.A. (MAE) n° 1695, y Mercado Argentino de Valores S.A. (MAV) n° 546.