



RESUMEN DE RENTA FIJA ARGENTINA

8 de mayo de 2019

Tablero de Renta Fija Argentina

Ticker	Precio Indicativo en pesos	TIR	DM	Venc.	Capital Residual	Valor Técnico*	Paridad	N°	Cupón Corriente			
									Tasa Nominal	Interés Devengado	Fecha de Pago	
Pesos + CER												
Bocon PRO 13	PR13	380,00	24,08%	1,95	15-mar-24	49,37	583,32	65,1%	62	2,00%	0,77	15-may-19
Boncer 2020	TC20	170,50	31,00%	0,83	28-abr-20	100,00	216,55	78,7%	6	2,25%	0,03	28-oct-19
Boncer 21	TC21	154,50	23,96%	1,91	22-jul-21	100,00	230,09	66,7%	5	2,50%	1,71	22-jul-19
Disc ARS	DICP	770,00	13,85%	5,89	31-dic-33	100,00	1261,40	62,3%	31	5,83%	25,47	30-jun-19
Par ARS	PARP	269,00	13,67%	9,69	31-dic-38	100,00	973,29	27,6%	31	1,77%	1,87	30-sep-19
CuasiPar ARS	CUAP	425,00	13,50%	8,71	31-dic-45	100,00	984,83	43,2%	11	3,31%	11,54	30-jun-19
Pesos (Badlar)												
Bonar 2020	AM20	101,00	85,05%	0,54	01-mar-20	100,00	108,98	92,7%	13	46,87%	8,98	01-jun-19
Bocon PRO 15	PR15	149,80	91,36%	0,88	04-oct-22	175,47	182,41	82,1%	38	41,40%	6,94	04-jul-19
Bonar 2022	AA22	95,00	74,67%	1,27	03-abr-22	100,00	104,89	90,6%	9	49,55%	4,89	03-jul-19
Pol. Monetaria												
Bonte 2020	TJ20	113,00	85,48%	0,86	21-jun-20	100,00	108,97	103,7%	8	67,25%	8,97	21-jun-19
Fija												
Bonte Oct-2021	TO21	82,00	32,56%	2,16	03-oct-21	100,00	101,82	80,5%	6	18,20%	1,82	03-oct-19
Bonte Oct-2023	TO23	92,00	19,95%	3,41	17-oct-23	100,00	100,98	91,1%	6	16,00%	0,98	17-oct-19
Bonte Oct-2026	TO26	82,00	21,60%	4,36	17-oct-26	100,00	100,95	81,2%	6	15,50%	0,95	17-oct-19

Fuente: Invertir En Bolsa S.A. en base a información disponible en Reuters.

Tablero de Renta Fija Argentina

Ticker	Precio Indicativo en pesos	TIR	DM	Venc.	Capital Residual	Valor Técnico*	Paridad	N°	Cupón Corriente		Fecha de Pago	
									Tasa Nominal	Interés Devengado		
Moneda Extranjera												
Bonar 2020	AO20	4175,00	15,31%	1,26	08-oct-20	100,00	100,69	91,6%	4	8,00%	0,69	08-oct-19
Bonar 2021	AA21	3717,00	19,18%	1,68	22-abr-21	100,00	100,32	81,9%	7	6,88%	0,32	22-oct-19
Bonar 2022	A2E2	3675,00	15,58%	2,31	26-ene-22	100,00	101,61	79,9%	5	5,63%	1,61	26-jul-19
Bonar 2023	A2E3	3500,00	13,53%	3,10	11-ene-23	100,00	101,52	76,2%	3	4,63%	1,52	11-jul-19
Bonar 2024	AY24	3211,00	15,99%	2,32	07-may-24	83,34	83,38	85,1%	11	8,75%	0,04	07-nov-19
Bonar 2025	AA25	3030,00	16,39%	3,94	18-abr-25	100,00	100,34	66,7%	5	5,75%	0,34	18-oct-19
Bonar 2026	AA26	3300,00	14,21%	4,89	22-abr-26	100,00	100,35	72,7%	7	7,50%	0,35	22-oct-19
Bonar 2027	A2E7	3400,00	12,73%	5,46	26-ene-27	100,00	101,97	73,7%	5	6,88%	1,97	26-jul-19
Bonar 2028	A2E8	3280,00	11,59%	6,00	11-ene-28	100,00	101,93	71,1%	3	5,88%	1,93	11-jul-19
Disc USD Legis. N.Y.	DICY	5000,00	13,16%	5,60	31-dic-33	100,00	144,31	76,6%	31	8,28%	4,10	30-jun-19
Disc. USD Legis. Arg.	DICA	4720,00	14,27%	5,43	31-dic-33	100,00	144,31	72,3%	31	8,28%	4,10	30-jun-19
Bonar 2037	AA37	3100,00	12,46%	7,88	18-abr-37	100,00	100,44	68,2%	5	7,63%	0,44	18-oct-19
Par USD Legis. N.Y.	PARY	2500,00	10,23%	9,39	31-dic-38	100,00	100,41	55,0%	31	3,75%	0,41	30-sep-19
Par USD Legis. Arg.	PARA	2275,00	11,30%	9,06	31-dic-38	100,00	100,41	50,1%	31	3,75%	0,41	30-sep-19
Bonar 2046	AA46	2900,00	12,62%	8,20	22-abr-46	100,00	100,36	63,8%	7	7,63%	0,36	22-oct-19
Bonar 2048	AE48	2975,00	11,42%	8,78	11-ene-48	100,00	102,25	64,3%	3	6,88%	2,25	11-jul-19
Bonar 2117	AC17	3265,00	10,49%	9,53	28-jun-17	100,00	102,59	70,3%	4	7,13%	2,59	28-jun-19
Dollar linked												
CABA 2019	BDC19	760,00	66,85%	0,02	17-may-19	16,65	16,97	99,0%	12	3,98%	0,32	17-may-19
Chubut 2019	PUO19	555,00	11,07%	0,32	21-oct-19	12,50	12,53	97,9%	24	4,00%	0,03	21-jul-19
CABA 2019	BD2C9	1480,00	9,65%	0,35	20-dic-19	33,32	33,57	97,4%	11	1,95%	0,25	20-jun-19
CABA 2020	BDC20	1460,00	10,57%	0,32	28-ene-20	33,32	33,50	96,3%	11	1,95%	0,18	28-jul-19

Unidades Vinculadas al PBI		
GPD ARS	TVPP	1,85
GDP USD Legis. Arg	TVPA	118,50
GDP USD Legis. N.Y	TVPY	130,00

Tipo de Cambio (BNA vendedor)	#¿NOMBRE?	CER: 14,1779
Badlar:	52,125 %	x: ex cupón

* corresponde a dólares o pesos según moneda de emisión

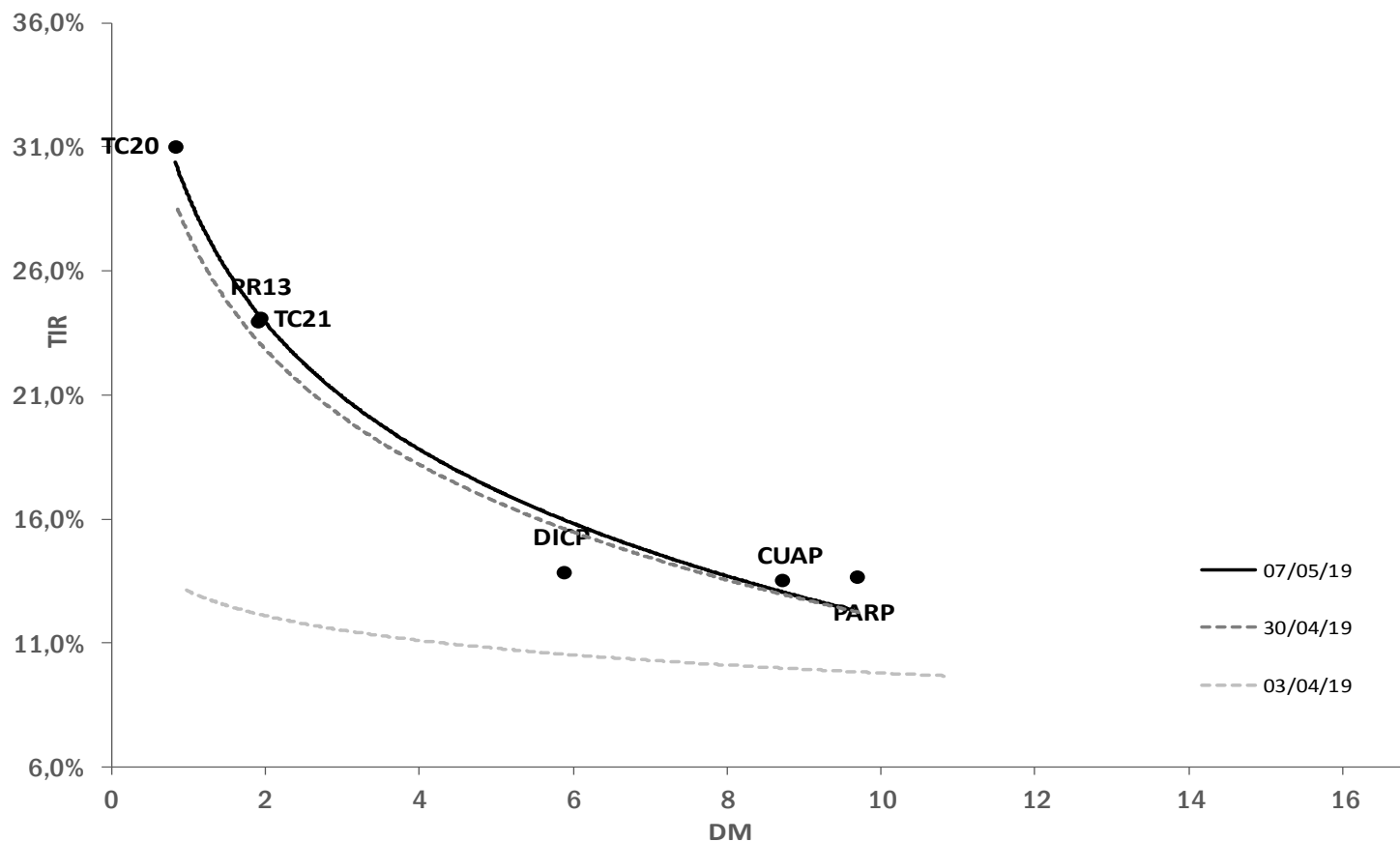
Fuente: Invertir En Bolsa S.A. en base a información disponible en Reuters.

Tablero de Renta Fija Argentina

Ticker	Indicativo	Precio en pesos	TIR	DM	Venc.	Capital Residual	Valor Técnico*	Paridad	N°	Cupón Corriente		Fecha de Pago
										Tasa Nominal	Interés Devengado	
Subsoberano - PBA												
Bue Aires 2021 10,875	BP21	4174,60	22,74%	0,99	26-ene-21	66,67	68,74	134,2%	17	10,88%	2,07	26-jul-19
Bue Aires 2021 9,95	PBJ21	4115,00	21,19%	1,27	09-jun-21	100,00	104,15	87,3%	8	9,95%	4,15	09-jun-19
Bue Aires 2024 9,125	PBM24	3758,00	16,29%	2,93	16-mar-24	100,00	101,34	81,9%	7	9,13%	1,34	16-sep-19
Bue Aires 2028 9,625	BP28	3793,00	13,50%	5,09	18-abr-28	100,00	100,56	83,3%	25	9,63%	0,56	18-oct-19
Bue Aires Par Med	BPMD	1440,00	12,10%	0,62	10-abr-20	33,34	33,44	95,1%	28	4,00%	0,11	11-oct-19
Bue Aires Par LP	BPLD	2500,00	14,85%	5,00	15-may-35	100,00	101,93	54,2%	27	4,00%	1,93	15-may-19
Bue Aires 2023 6,5	PBF23	3298,00	21,90%	2,16	15-feb-23	100,00	101,52	71,8%	5	6,50%	1,52	15-ago-19

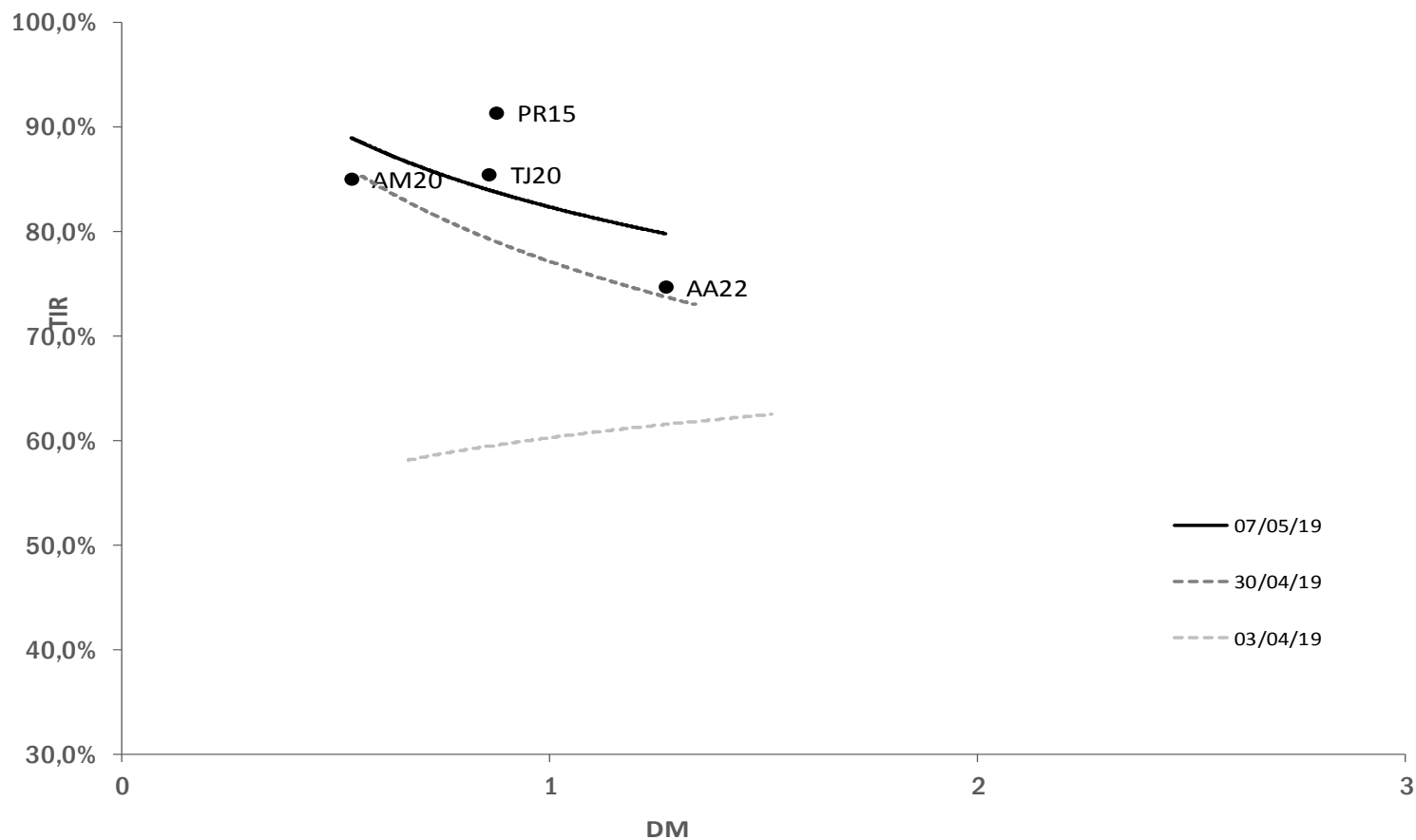
Fuente: Invertir En Bolsa S.A. en base a información disponible en Reuters.

Curva de Deuda Emitida en Pesos Indexada por CER



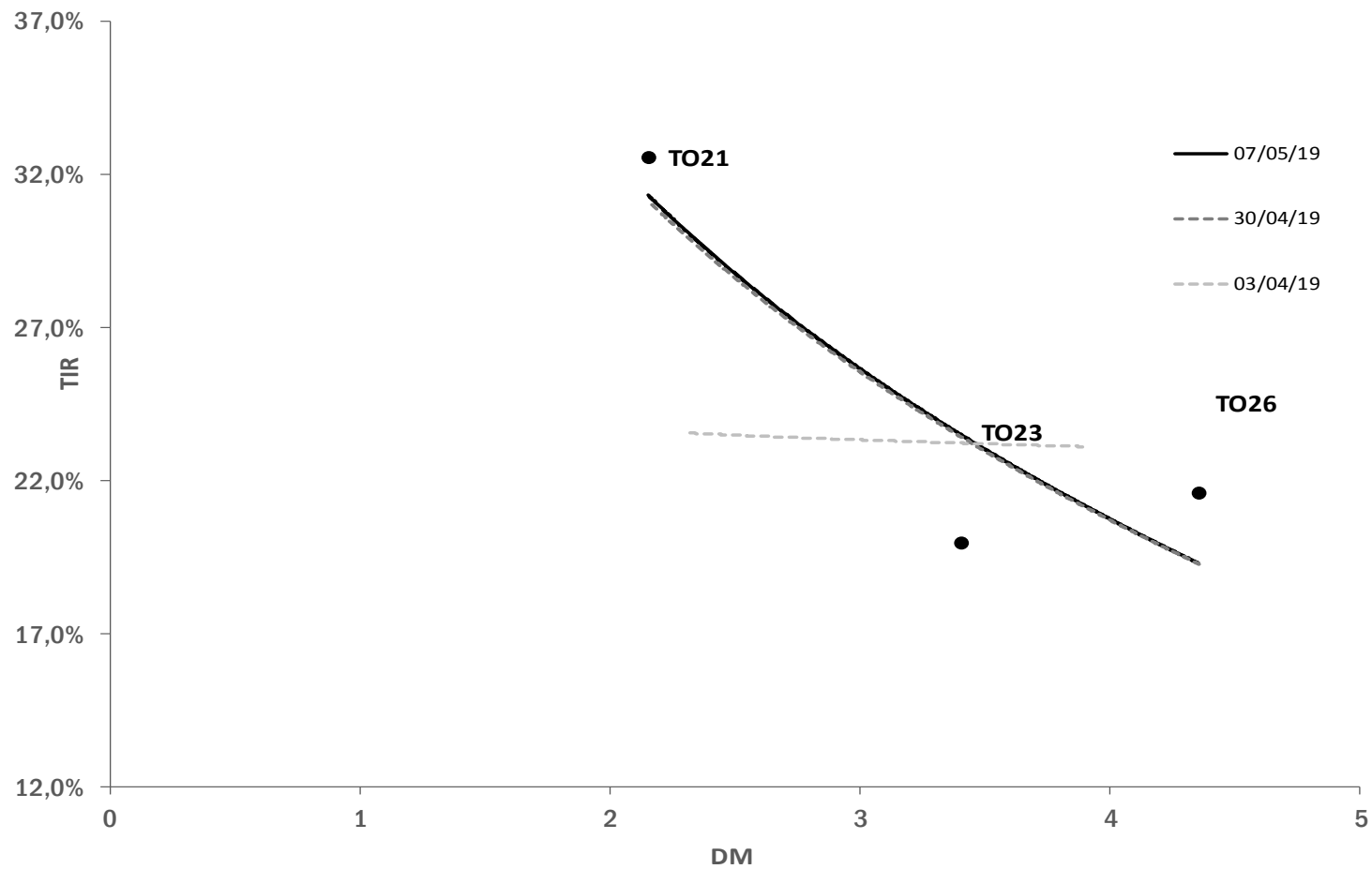
Fuente: Invertir En Bolsa S.A. en base a información disponible en Reuters.

Curva de Deuda Emitida en Pesos a Tasa Variable (Badlar)



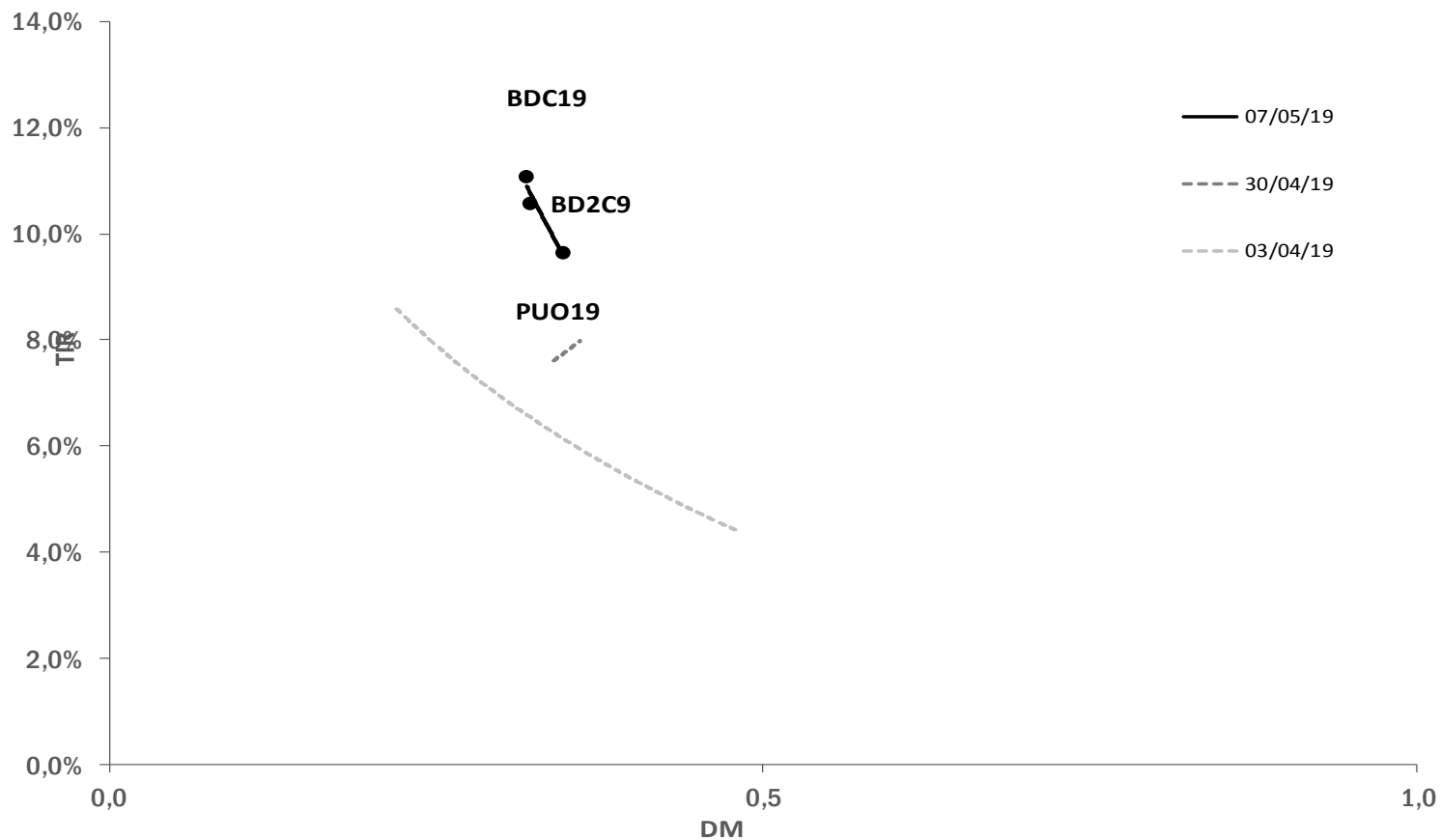
Fuente: Invertir En Bolsa S.A. en base a información disponible en Reuters.

Curva de Deuda Emitida en Pesos a Tasa Fija



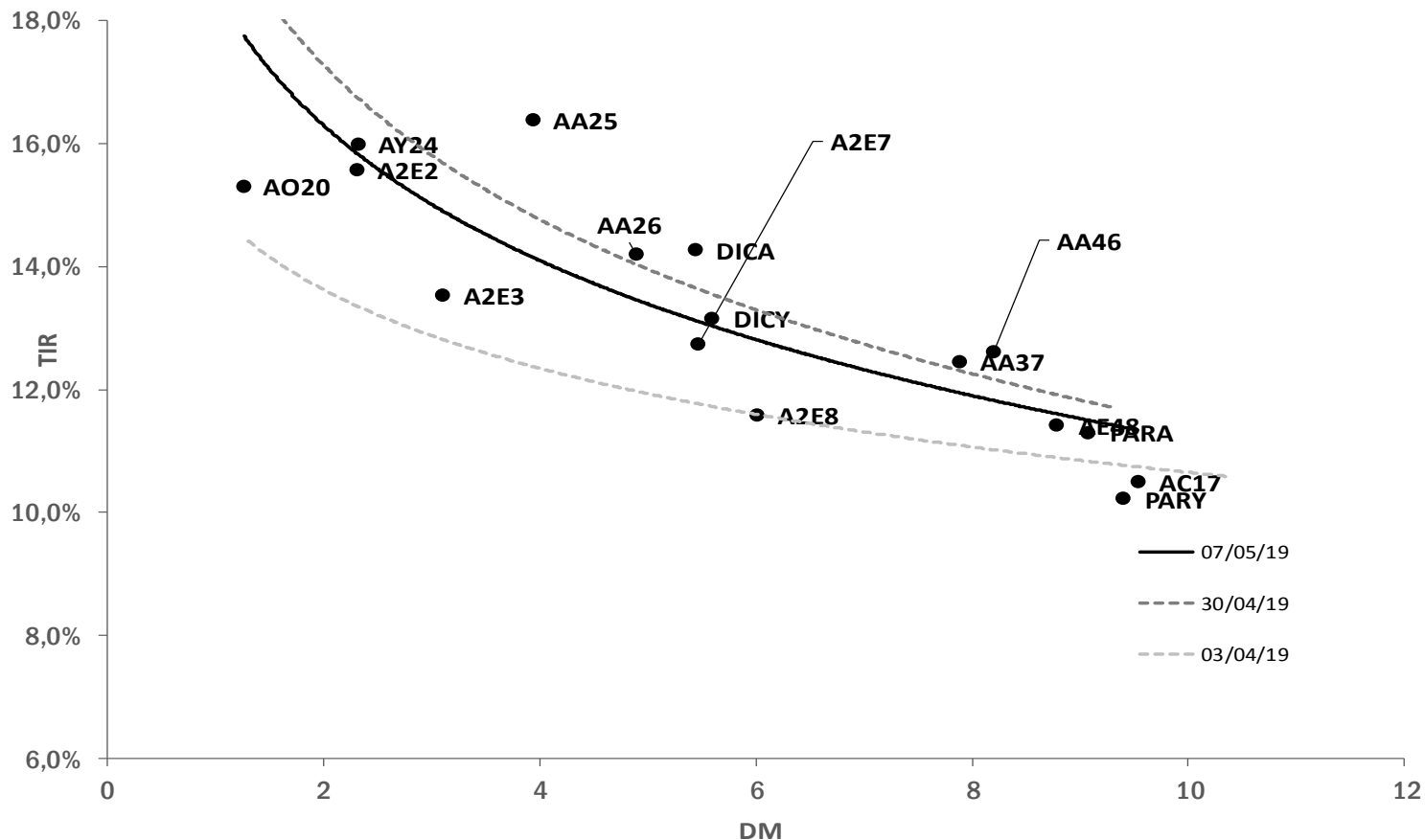
Fuente: Invertir En Bolsa S.A. en base a información disponible en Reuters.

Curva de Deuda Dólar “Linked”



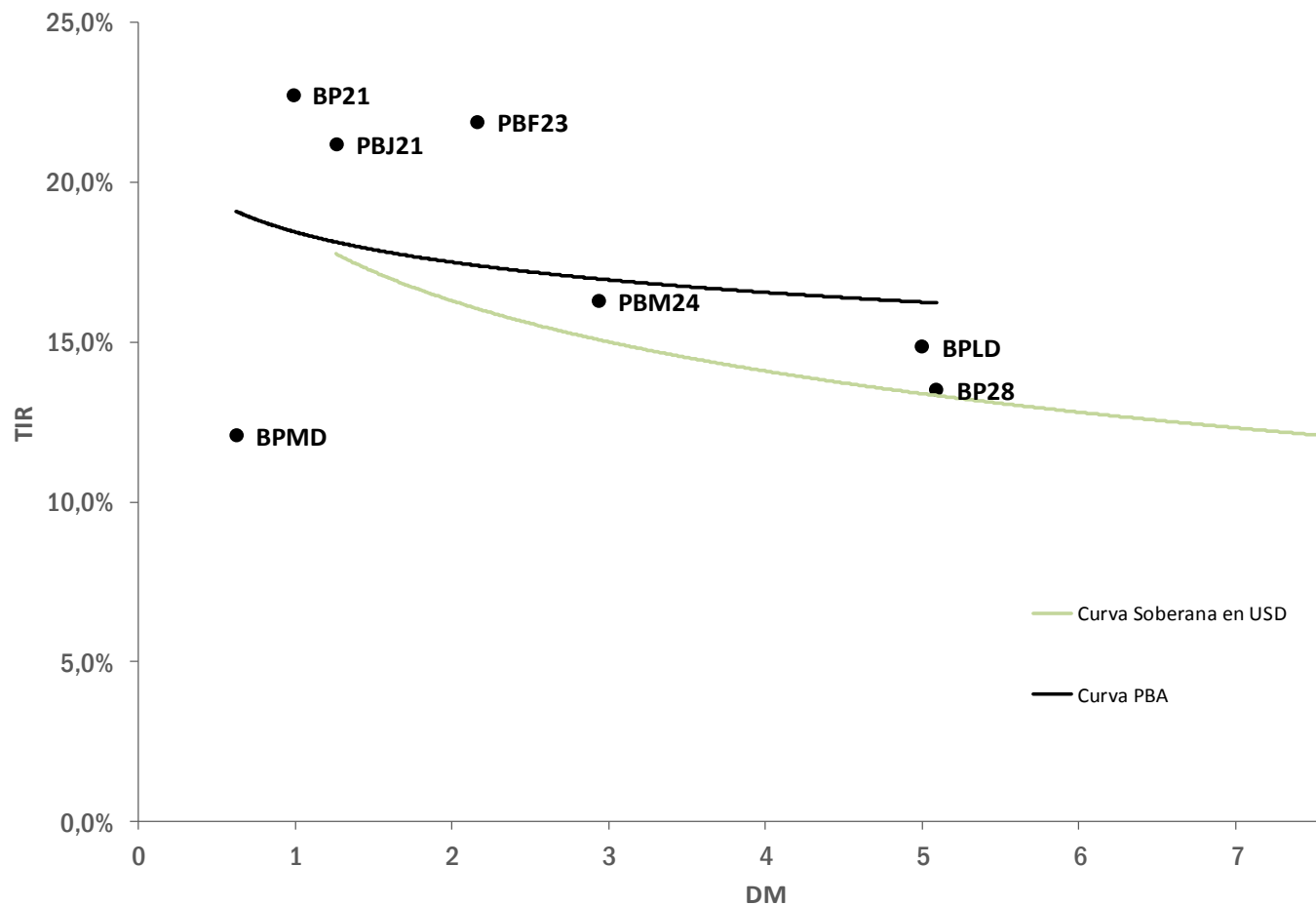
Fuente: Invertir En Bolsa S.A. en base a información disponible en Reuters.

Curva de Deuda Emitida en Dólares



Fuente: Invertir En Bolsa S.A. en base a información disponible en Reuters.

Subsoberanos – Bonos de la Provincia de Buenos Aires (USD)



Fuente: Invertir En Bolsa S.A. en base a información disponible en Reuters.

Descargo de Responsabilidad

El presente informe fue preparado por el Departamento de Investigaciones de Mercado de Invertir En Bolsa SA (en adelante "IEB"). Todos los puntos de vistas expresados son las opiniones del Departamento de Investigaciones de Mercado de IEB y se encuentran basados exclusivamente en el historial técnico de comportamientos observados (precio y volumen) y en las expectativas de la posible dirección que podría tomar un mercado o un papel o bono determinado. En ningún supuesto tales opiniones pueden considerarse como una garantía de su acaecimiento. La emisión de este informe no constituye una cobertura excluyente y completa sobre ninguno de los temas que se tratan en él y están sujetos a cambios sin ningún tipo de aviso previo. La información contenida en este informe ha sido compilada por IEB de fuentes que son consideradas como confiables, sin perjuicio de lo cual IEB no garantiza ni se asegura a sus clientes o a cualquier otra persona, que esa información sea acabada, certera o correcta. Todas las opiniones y estimaciones contenidas en este informe constituyen un análisis exclusivamente para el día en que fue emitido. Este informe no es una oferta para comprar o vender o una solicitud de ofertas para la compra de acciones o bonos. Los resultados acaecidos en el pasado no constituyen una guía para los resultados futuros, ni tampoco los rendimientos futuros se encuentran garantizados de manera alguna, más aún podría eventualmente acaecer la pérdida del capital original invertido. Ningún elemento de este informe constituye un consejo legal, contable o impositivo, ni un consejo individual para una persona en concreto. Este material ha sido preparado para información general de los clientes de IEB y no tiene relación con circunstancias o necesidades relativas a ninguna persona específica que pudiera leerlo. Los servicios e inversiones contenidas en este informe podrían no resultar adecuados para Usted y es recomendable que consulte a un asesor independiente de inversiones si tiene alguna duda sobre la conveniencia de tales inversiones. Invertir en Bolsa S.A. no realiza operaciones comprendidas en la Ley de Entidades Financieras N° 21.526. Ningún asunto tratado en este informe puede ser reproducido, copiado por ningún medio sin el consentimiento previo de IEB. Copyright ©. Todos los derechos reservados Invertir en Bolsa S.A. 2013. Invertir en Bolsa S.A. es agente de Compensación y Liquidación y Agente de Negociación Propio registrado en CNV bajo el N° 246 , miembro ROFEX inscripto ante el Mercado a Término de Rosario S.A (ROFEX) y Agente de Bolsas y Mercados Argentinos S.A. (BYMA) bajo el N° 203. Invertir en Bolsa S.A. no realiza operaciones comprendidas en la Ley de Entidades Financieras N° 21.526.